

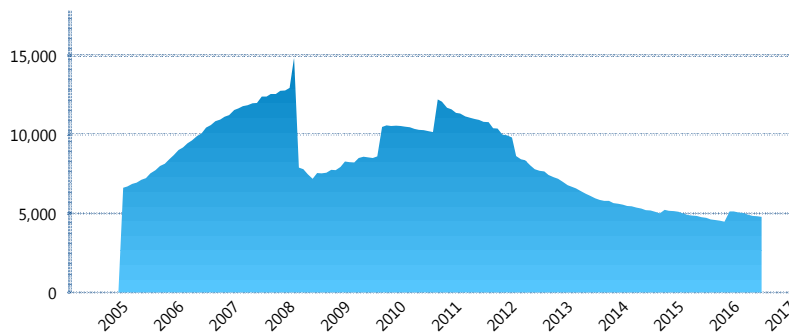
### I. INFORMACIÓN FINANCIERA

#### I) Detalles del Fondo

Detalles del Fondo	
Razón Social	Inbursa Siefore Básica, S.A. de C.V.
Inicio de Operaciones	23/09/2004
Tipo de Fondo	Básica
Clave Bolsa	INBURS1
Activos Administrados *	4,780
ISIN	MX54IN3H0020
Comisión Anual	0.98%
Administrador	Afore Inbursa, S.A. de C.V.
Director General	Lic. José Ignacio Jiménez Santos
Presidente del Consejo	Sandra Sosa Nasta

#### Activos Administrados \*

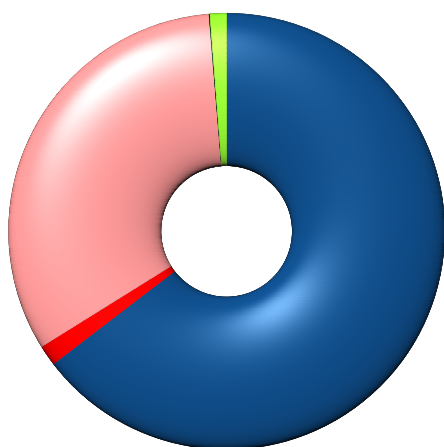
\$4,780



\*Cifras en millones de pesos

Contiene el efecto de fusiones, cortes transversales y transferencias por edad. Para mayor información consultar: <http://www.consar.gob.mx/factsheets/EC/ECSAR.pdf>

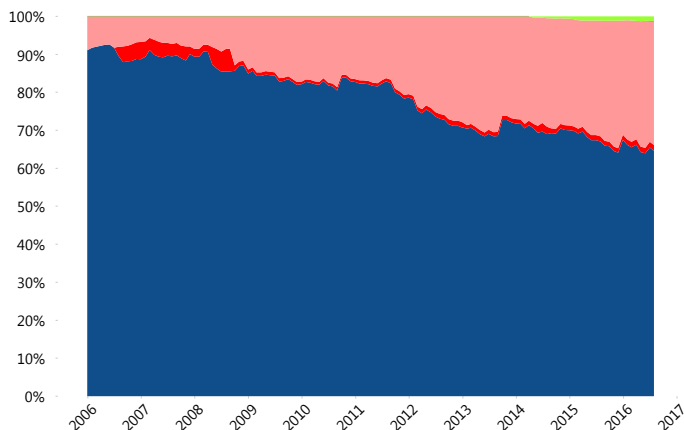
#### II) Inversiones



Deuda Gubernamental	64.59%
Deuda Internacional	1.54%
Deuda Nacional	32.56%
Renta Variable Internacional	0.09%
Renta Variable Nacional	1.22%

Tipo de Instrumento		Inbursa (SB1)	Sistema Básicas 1**
Renta Variable Nacional	Renta Variable Nacional	1.22%	1.22%
	<b>Total</b>	<b>1.22%</b>	<b>1.22%</b>
Renta Variable Internacional	Renta Variable Internacional	0.09%	1.72%
	<b>Total</b>	<b>0.09%</b>	<b>1.72%</b>
FIBRAS	FIBRAS	0.00%	0.31%
	<b>Total</b>	<b>0.00%</b>	<b>0.31%</b>
Deuda Nacional	Alimentos	0.00%	0.41%
	Automotriz	0.00%	0.14%
	Banca de Desarrollo	0.00%	2.33%
	Bancario	0.32%	2.13%
	Bebidas	0.57%	0.79%
	Cemento	0.00%	0.03%
	Centros Comerciales	0.00%	0.06%
	Consumo	0.00%	0.72%
	Deuda CP	0.00%	0.04%
	Empresas Productivas del Estado	2.18%	4.46%
	Estados	1.64%	1.36%
	Europeos	8.03%	2.76%
	Grupos Industriales	2.61%	1.04%
	Infraestructura	12.70%	4.49%
	Otros	0.00%	1.12%
	Papel	0.00%	0.25%
	Serv. Financieros	0.21%	0.41%
Telecom	0.93%	1.60%	
Transporte	0.00%	0.34%	
Vivienda	3.36%	3.05%	
<b>Total</b>	<b>32.56%</b>	<b>27.52%</b>	
Deuda Internacional	Deuda Internacional	1.54%	1.83%
	<b>Total</b>	<b>1.54%</b>	<b>1.83%</b>
Deuda Gubernamental	BONDESD	0.22%	0.24%
	BONOS	0.15%	11.53%
	BPA182	23.11%	4.93%
	BPAS	0.00%	0.08%
	CBIC	0.00%	3.34%
	CETES	26.43%	2.14%
	REPORTO	3.77%	3.26%
	UDIBONO	10.91%	40.95%
	UMS	0.00%	0.94%
	<b>Total</b>	<b>64.59%</b>	<b>67.40%</b>
<b>Total</b>	<b>100.00%</b>	<b>100.00%</b>	

#### Evolución de Inversiones



Deuda Gubernamental	Renta Variable Nacional
Deuda Internacional	
Deuda Nacional	
Renta Variable Internacional	

\*\*Considera las inversiones de todo el grupo de SIEFORES Básicas 1 Cifras al cierre de julio de 2016

### III) Desempeño

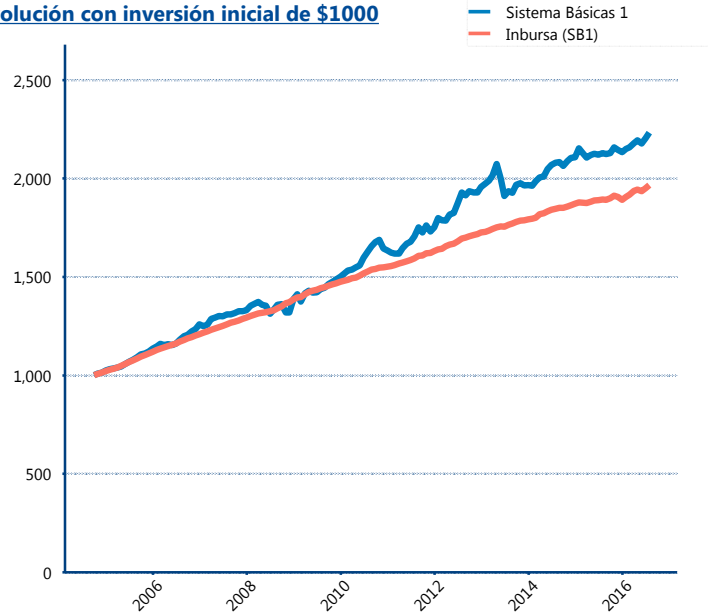
#### Rendimiento Bolsa

Tipo	Inbursa (SB1)	Sistema Básicas 1
1 año	3.90%	5.02%
2 años	3.15%	3.59%
3 años	3.61%	4.64%
5 años	4.21%	5.44%

#### Indicador de Rendimiento Neto

Siefore	IRN %
PensionISSSTE (SB1)	3.79%
<b>Inbursa (SB1)</b>	<b>3.47%</b>
SURA (SB1)	3.46%
Azteca (SB1)	3.19%
XXI-Banorte (SB1)	3.11%
Profuturo (SB1)	3.10%
Coppel (SB1)	3.07%
Banamex (SB1)	3.01%
Metlife (SB1)	2.78%
Principal (SB1)	2.78%
Invercap (SB1)	2.46%
Promedio Simple	3.11 %
Promedio Ponderado	3.24 %

#### Evolución con inversión inicial de \$1000



Construido con el precio de la Siefore registrado en la Bolsa Mexicana de Valores

### IV) Medidas de sensibilidad y riesgos

#### Evolución del Plazo Promedio Ponderado

